2019 Turnhalle FS Habbrügger Weg

03.12.2019

Differenz der Kosten

Monat	Wärme	Strom	Wasser	Summe
Januar		-174 €	-90 €	-264 €
Februar		-188 €	-92 €	-281 €
März		-62 €	-104 €	-166 €
April		-109 €	-99 €	-209 €
Mai		-88 €	-54 €	-142 €
Juni		-9 €	1 €	-9 €
Juli		9 €	6 €	15 €
August		-59 €	-5 €	-64 €
September		18 €	-5 €	12 €
Oktober		-32 €	-2 €	-35 €
November		43 €	-4 €	40 €
Dezember				
Differenz:		**-651 €**	**-450 €**	**-1.101 €**
Gesamtkosten:		**2.586 €**	**174 €**	**2.760 €**
CO2 - Emission:	**----**	**4.761 kg**		**4.761 kg**

Infos

Kommune: LK Oldenburg
Kategorie: Turnhallen
Nettofläche: 0 m²
Referenzjahre: 2016, 2017, 2018

Verbrauchskennzahlen

Jahr	Wärme kWh/m²a	Strom kWh/m²a	Wasser l/m²a	CO2 kg/m²a		Anmerkungen
2015						Flüchtlinge seit August
2016						Flüchtlinge bis Mai
2017						
2018						
2019		0,0	**0**			

Wärme:



Strom: -20,1% -2.528 kWh

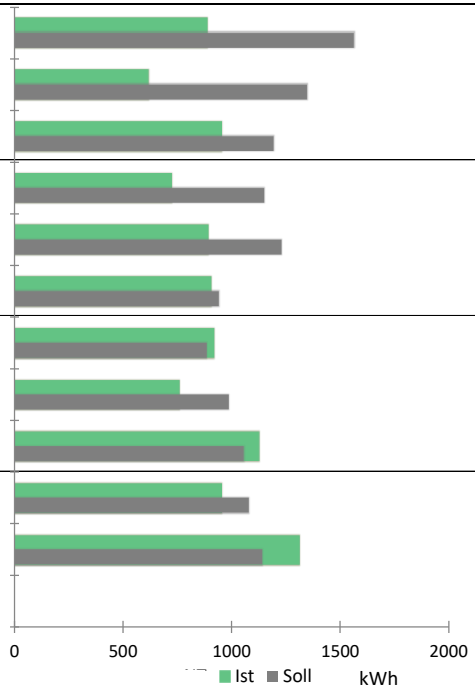

Wasser: -72,1% -191.667 ltr.

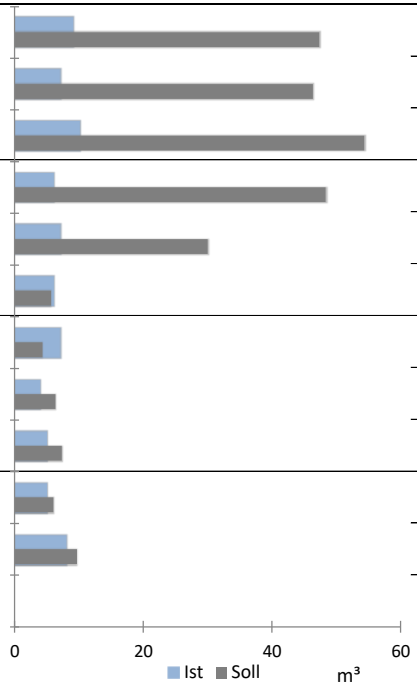

Anmerkungen

Umweltzentrum Hollen

REM kommunal