2017 Obdachlosenunterkünfte

Eingesparte Kosten

Letzter Stand: 22.02.2018

Monat	Wärme	Strom	Wasser	Summe	Anmerkungen
Januar	85,95 €		-208,67 €	Wert fehlt	
Februar	-101,81 €		-149,59 €	Wert fehlt	
März	44,78 €		-18,85 €	Wert fehlt	
April	44,71 €		-17,18 €	Wert fehlt	
Mai	13,20 €		3,01 €	Wert fehlt	
Juni	15,89 €		3,39 €	Wert fehlt	
Juli	21,71 €		2,26 €	Wert fehlt	
August	19,10 €		2,26 €	Wert fehlt	
September	1,21 €		17,29 €	Wert fehlt	
Oktober	17,49 €		5,36 €	Wert fehlt	
November	28,73 €		4,92 €	Wert fehlt	
Dezember	-21,72 €		-9,26 €	Wert fehlt	
Summe:	**169,24 €**	**0,00 €**	**-365,05 €**	**-195,81 €**	

Verbrauchskennzahlen

Jahr	Wärme kWh/m²a	Strom kWh/m²a	Wasser l/m²a	CO2 kg/m²a
2012	135	54,1	1115	58,5
2013	97	105,3	2505	80,7
2014	112	75,0	3133	64,6
2015	107	34,1	624	39,8
2016	99	24,1	485	32,9
2017	**124**	**30,3**	**553**	**41,3**

Verbräuche im Vergleich zum Referenzzeitraum: 2014, 2015, 2016

2017 **Wärme:** **16,7% =** 663kg CO2 = 335 m³ **Strom:** **-31,8% =** -1.614 kg CO2 = -3.017 kWh **Wasser:** **-45,5% =** -98.695 ltr.

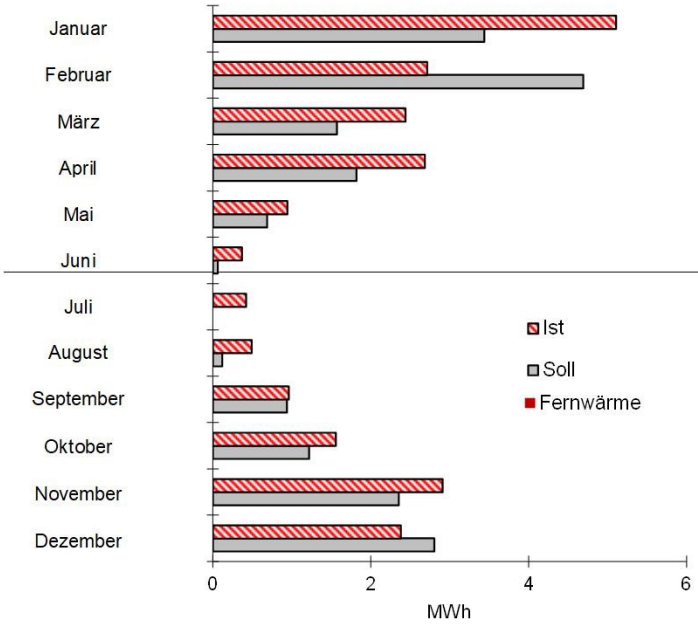

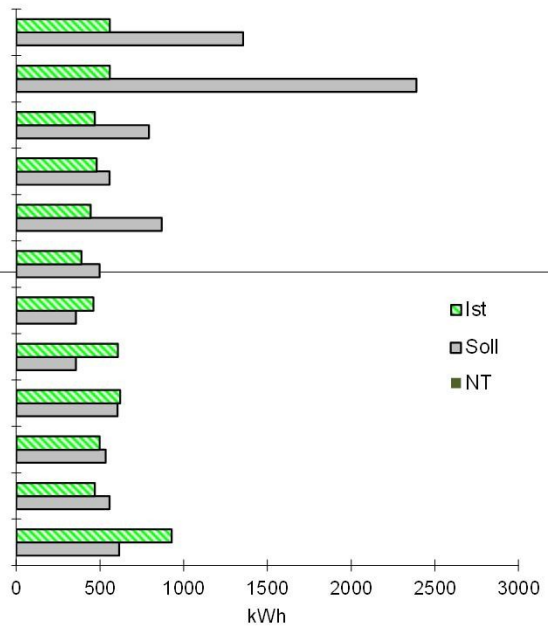

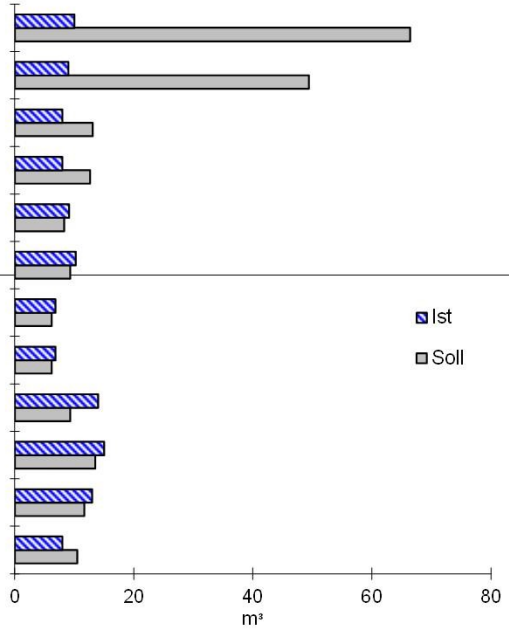

Umweltzentrum Hollen

Regionales Energiemanagement des Umweltzentrums Hollen

REM kommunal