# 2018 Jugendhaus Twistringen

## Eingesparte Kosten

Letzter Stand: 07.03.2019

| Monat | Wärme | Strom | Wasser | Summe | Anmerkungen |
|---|---|---|---|---|---|
| Januar | 76,59 € | -17,69 € | -6,06 € | 52,84 € | Wasser: Mamographie Mobil |
| Februar | -65,15 € | -27,33 € | -5,51 € | -97,99 € | |
| März | -5,70 € | -37,11 € | -2,20 € | -45,01 € | Wasser: Zirkus auf Festplatz |
| April | 41,20 € | -28,12 € | 13,22 € | 26,30 € | Wasser: Zirkus auf Festplatz |
| Mai | -8,48 € | -32,02 € | -15,42 € | -55,92 € | Wasser: Neupflanzungen gegossen |
| Juni | -9,23 € | -30,33 € | -5,51 € | -45,06 € | |
| Juli | 7,74 € | -14,86 € | -59,49 € | -66,60 € | Wasser: Schützenfest |
| August | 1,00 € | -38,35 € | -2,20 € | -39,56 € | |
| September | -38,77 € | 11,51 € | 51,78 € | 24,51 € | Wasser: Zirkus auf Festplatz |
| Oktober | 1,57 € | -12,62 € | -16,53 € | -27,58 € | |
| November | -12,73 € | -28,91 € | -5,51 € | -47,15 € | |
| Dezember | 269,12 € | -9,95 € | -4,96 € | 254,21 € | |
| **Einsparsumme:** | **257,16 €** | **-265,79 €** | **-58,39 €** | **-67,02 €** | |
| **Gesamtkosten:** | **3.614,78 €** | **692,31 €** | **584,99 €** | **4.892,07 €** | |

## Verbrauchskennzahlen

| Jahr | Wärme kWh/m²a | Strom kWh/m²a | Wasser l/m²a | CO2 kg/m²a |
|---|---|---|---|---|
| 2013 | 157 | 8,3 | 323 | 36,5 |
| 2014 | 150 | 7,3 | 267 | 34,5 |
| 2015 | 157 | 7,6 | 231 | 35,8 |
| 2016 | 150 | 8,9 | 375 | 35,1 |
| 2017 | 155 | 7,4 | 532 | 35,3 |
| **2018** | **171** | **5,8** | **345** | **37,5** |

## Verbräuche im Vergleich zum Referenzzeitraum: 2015, 2016, 2017

**2018** **Wärme:** **7,7% =** 1.030kg CO2 = 520 m³ **Strom:** **-27,7% =** -597 kg CO2 = -1.133 kWh **Wasser:** **-9,1% =** -17.667 ltr.

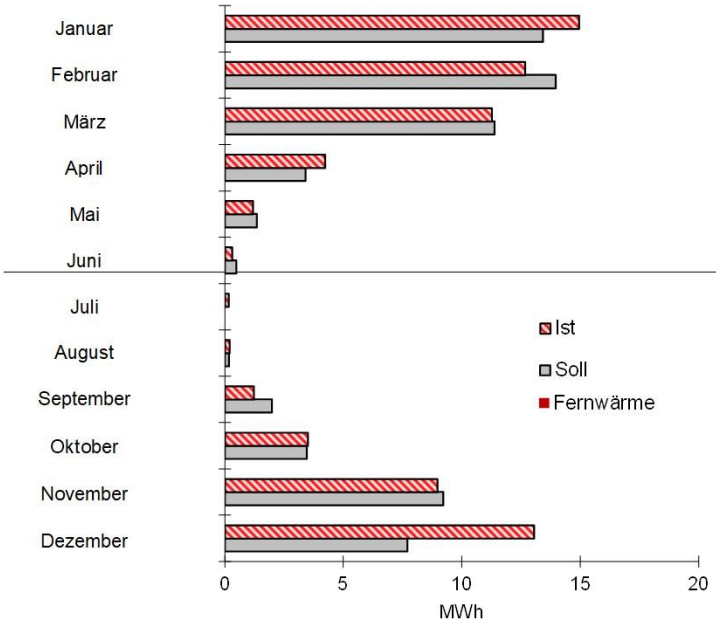


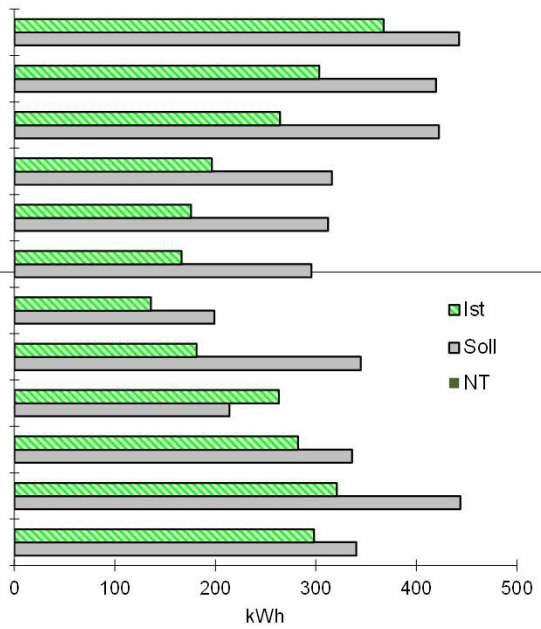


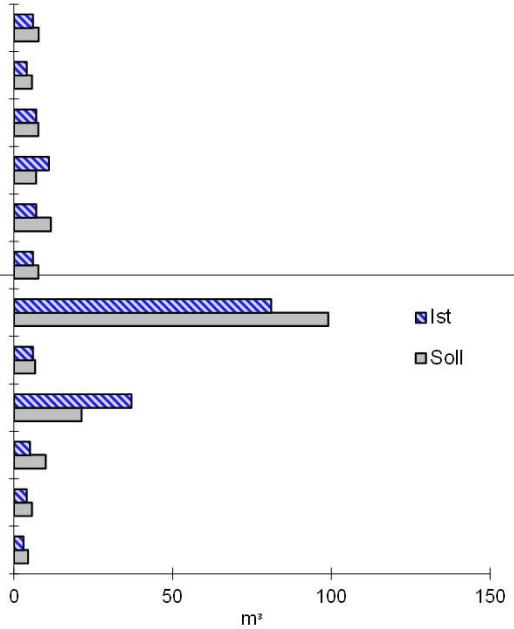


Umweltzentrum Hollen

REM kommunal