2018 Hallenbad Ganderkesee

Eingesparte Kosten

Letzter Stand: 04.01.2019

Monat	Wärme	Strom	Wasser	Summe	Anmerkungen
Januar	512,18 €	-439,31 €		72,87 €	
Februar	953,14 €	-626,72 €		326,42 €	
März	1.038,63 €	-452,12 €		586,51 €	
April	1.110,28 €	-539,48 €		570,80 €	
Mai	1.417,96 €	-540,61 €		877,36 €	
Juni	-273,11 €	-209,92 €		-483,04 €	
Juli	607,09 €	103,19 €		710,28 €	
August	224,84 €	-67,98 €		156,86 €	
September	40,16 €	6,58 €		46,74 €	
Oktober	96,87 €	-141,92 €		-45,05 €	
November	392,00 €	150,28 €		542,28 €	
Dezember	419,74 €	66,16 €		485,90 €	
Einsparsumme:	**6.539,79 €**	**-2.691,86 €**		**3.847,93 €**	
Gesamtkosten:	**22.668,20 €**	**11.595,85 €**		**34.264,05 €**	

Verbrauchskennzahlen

Jahr	Wärme kWh/m²a	Strom kWh/m²a	Wasser l/m²a	CO2 kg/m²a	NT-Anteil %
2013					
2014					
2015					
2016					
2017					81%
2018	**#DIV/0!**	**#DIV/0!**		**#DIV/0!**	**81%**

Verbräuche im Vergleich zum Referenzzeitraum: 2015, 2016, 2017

2018 **Wärme:** **40,5% =** 29.587kg CO2 = 15.072 m³ **Strom:** **-18,8% =** -6.816 kg CO2 = -12.933 kWh **Wasser:**

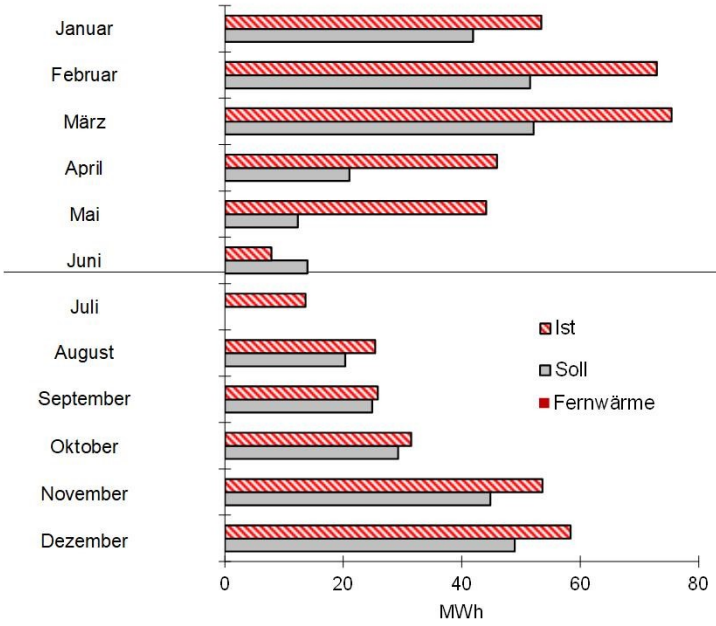

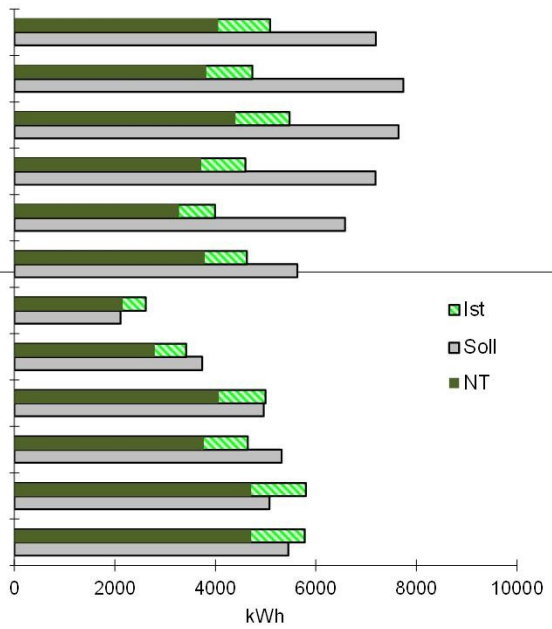

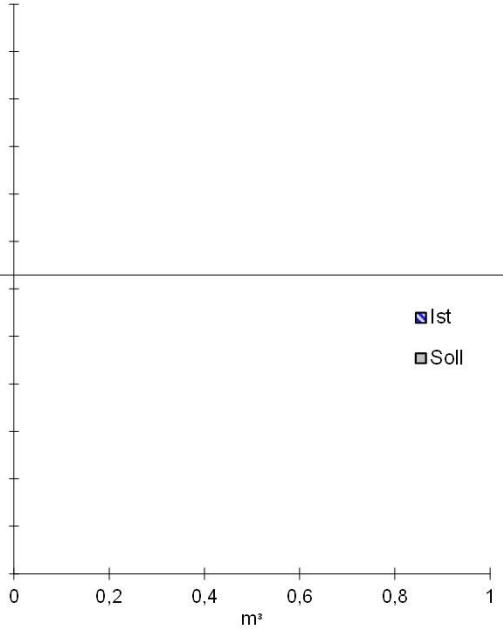

Umweltzentrum Hollen

Regionales Energiemanagement des Umweltzentrums Hollen

REM kommunal