2017 Feuerwehr Lemwerder

Eingesparte Kosten

Letzter Stand: 06.02.2018

Monat	Wärme	Strom	Wasser	Summe	Anmerkungen
Januar					
Februar					
März					
April					
Mai					
Juni					
Juli					
August					
September					
Oktober					
November					
Dezember					
Summe:	**0,00 €**	**0,00 €**	**0,00 €**		

Verbrauchskennzahlen

Jahr	Wärme kWh/m²a	Strom kWh/m²a	Wasser l/m²a	CO2 kg/m²a
2012	185	16,9	158	47,1
2013	178	18,1	122	46,5
2014	165	15,3	145	42,0
2015	154	15,2	192	39,3
2016	185	15,3		45,5
2017	**202**	**15,3**	**173**	**48,9**

Feuerwehr Lemwerder
Daten Lemwerder.xlsx

Verbräuche im Vergleich zum Referenzzeitraum: 2014, 2015, 2016

2017 **Wärme:** **21,1% =** 5.447kg CO2 = 2.751 m³ **Strom:** **-0,1% =** -8 kg CO2 = -16 kWh **Wasser:** **5,5% =** 8.000 ltr.

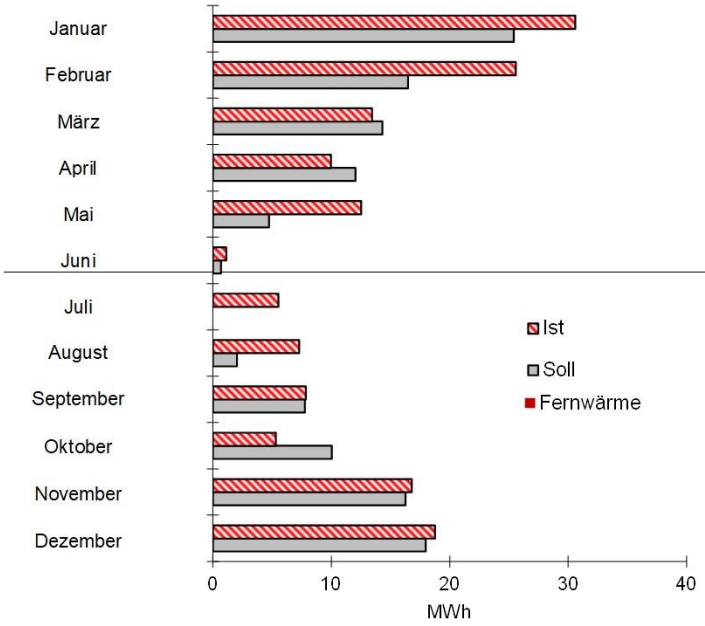

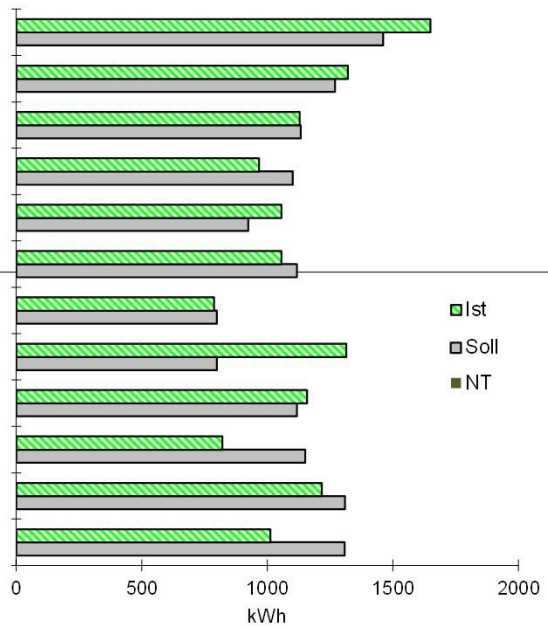

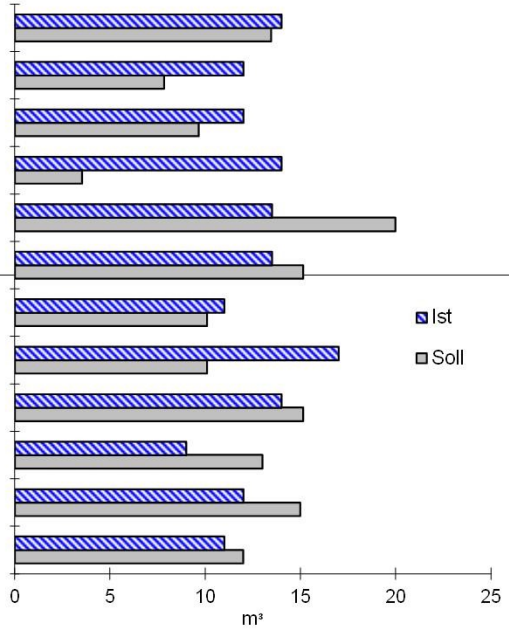

Umweltzentrum Hollen

Regionales Energiemanagement des Umweltzentrums Hollen

REM kommunal