2018 Förderschule Habbrügger Weg

Eingesparte Kosten

Letzter Stand: 04.01.2019

Monat	Wärme	Strom	Wasser	Summe	Anmerkungen
Januar	238,49 €	-35,36 €	-0,78 €	202,35 €	
Februar	283,53 €	-38,02 €	-10,18 €	235,34 €	
März	674,64 €	-42,05 €	-15,66 €	616,93 €	
April	85,65 €	31,41 €	-2,35 €	114,71 €	
Mai	-2,14 €	-17,85 €	3,13 €	-16,86 €	
Juni	-97,50 €	-111,56 €	-27,40 €	-236,46 €	
Juli	118,72 €	117,74 €	8,61 €	245,07 €	
August	-19,12 €	68,99 €	4,70 €	54,57 €	
September	91,23 €	-64,27 €	-14,09 €	12,86 €	
Oktober	265,16 €	-18,36 €	-6,26 €	240,54 €	
November	327,75 €	68,48 €	-6,26 €	389,97 €	2 Tage Graffittientfernung: Hochdruckreiniger 3,6Kw St
Dezember	132,81 €	-51,75 €	-6,26 €	74,80 €	
Einsparsumme:	**2.099,22 €**	**-92,59 €**	**-72,81 €**	**1.933,81 €**	
Gesamtkosten:	**21.593,07 €**	**6.755,99 €**	**366,41 €**	**28.715,47 €**	

Verbrauchskennzahlen

Jahr	Wärme kWh/m²a	Strom kWh/m²a	Wasser l/m²a	CO2 kg/m²a
2013	90	8,2	47	22,9
2014	83	8,1	52	21,3
2015	77	8,0	57	19,8
2016	88	7,6	53	21,7
2017	87	7,2	50	21,4
2018	**97**	**7,5**	**44**	**23,5**

Verbräuche im Vergleich zum Referenzzeitraum: 2015, 2016, 2017
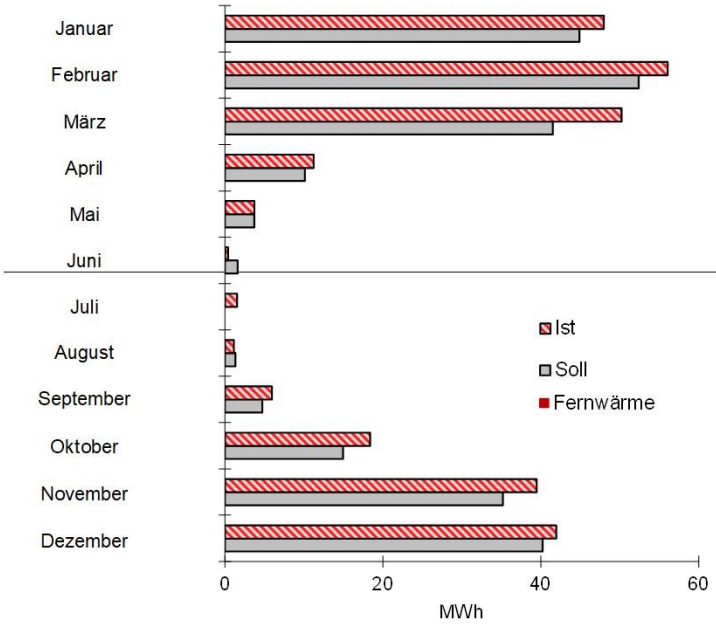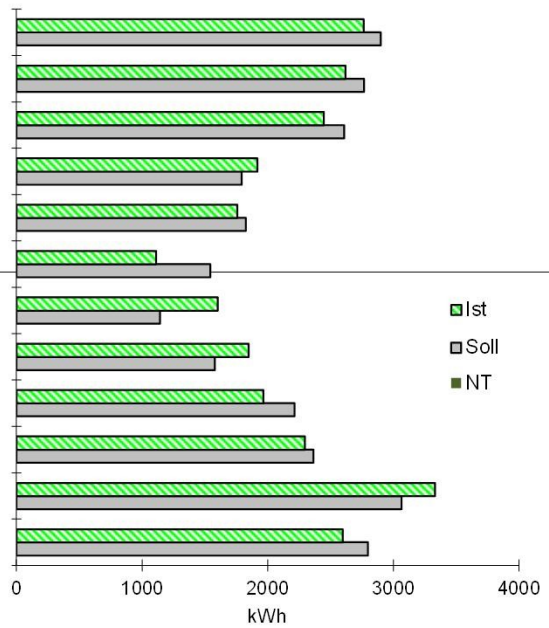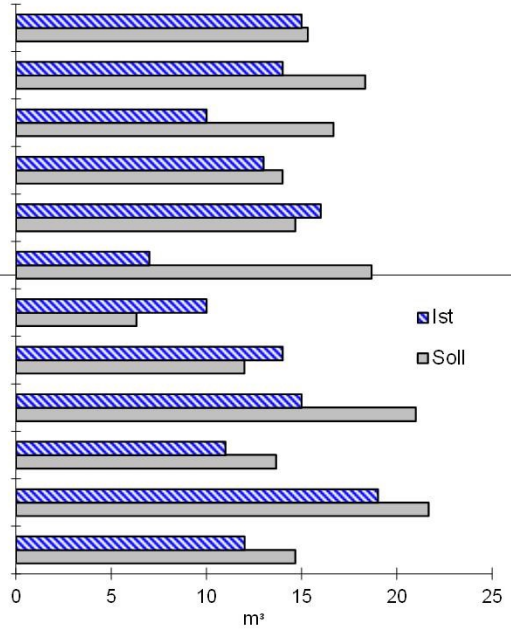
2018 **Wärme:** **10,8% =** 5.457kg CO2 = 2.757 m³ **Strom:** **-1,4% =** -190 kg CO2 = -360 kWh **Wasser:** **-16,6% =** -31.000 ltr.